

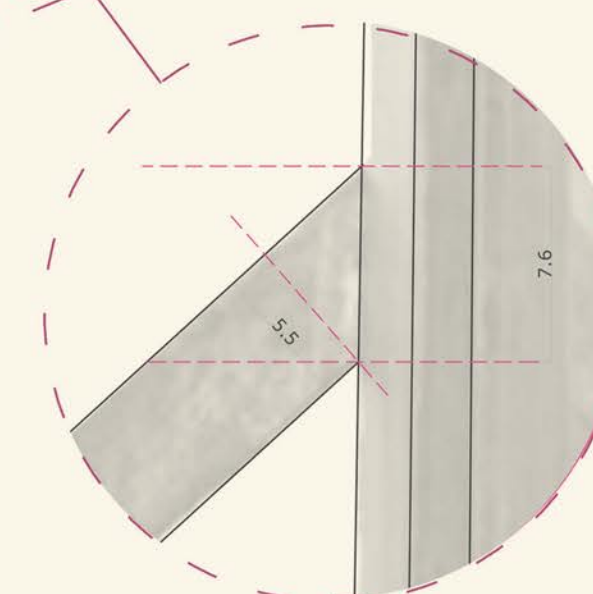

PASILLO LATERAL

SI BIEN SE SUPONE QUE ES UN PASILLO, EN ESTA FOTOGRAFIA SE PUEDE APRECIAR QUE APARENTEMENTE CORRESPONDIA A OTRO TIPO DE CONSTRUCCION MAS ANCHA Y DE DOS PISOS



CÚPULA

SE TERMINA EN 1937 Y SE DERRUMBA EN 1939 A CAUSA DEL TERREMOTO

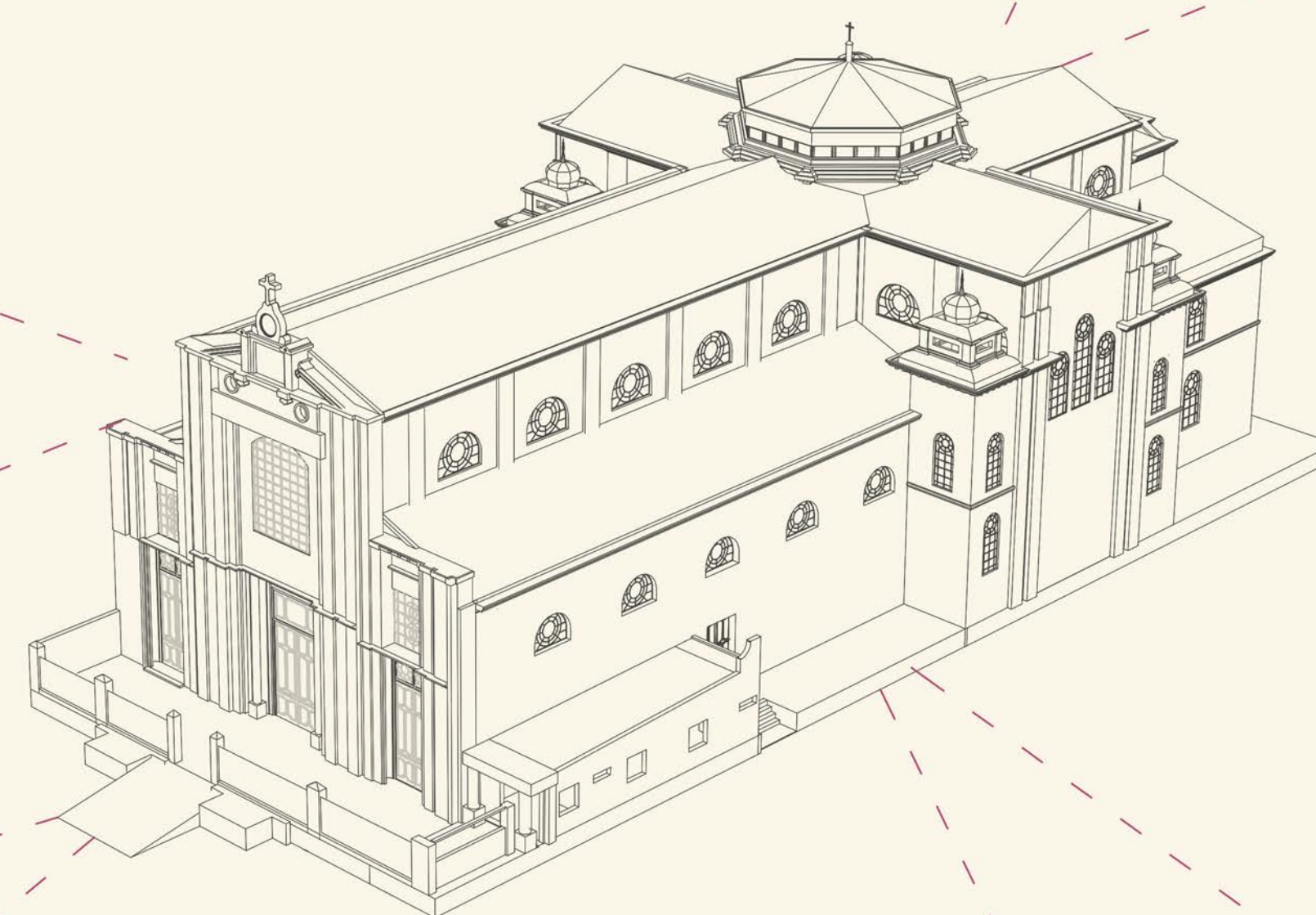


RESTOS DE ESTRUCTURA METÁLICA

EN LA TECHUMBRE, DONDE SOLIA ENCONSTRARSE LA CÚPULA AUN SE CONSERVAN RESTOS DE ENFIERRADURA DOBLADA, COMO EVIDENCIA DEL COLAPSO DE ESTE ELEMENTO DURANTE EL TERREMOTO DE 1939

RESTOS DE ESTRUCTURA METÁLICA

EL MURO DE LA IGLESIA QUE DA HACIA EL JARDIN DEL TEMPLO AUN PUEDEN VERSE LOS RESTOS DE LA ESTRUCTURA DE EL PASILLO LATERAL QUE APARENTEMENTE FUE CORTADA CUANDO SE DECIDIO QUE NO SE IBA A TERMINAR



ESTRUCTURA METÁLICA DE AUCLAIR

EN ESTA FOTOGRAFIA HISTÓRICA DE 1912 SE VE CASI LA TOTALIDAD DE LA ESTRUCTURA METÁLICA CONSTRUIDA POR AUCLAIR ANTES DE SER HORMIGONADA



RADIER DE PASILLOS LATERALES

EN LOS COSTADOS DE LA IGLESIA SE PUEDEN APRECIAR HASTA AHORA LOS RADIERES CORRESPONDIENTES A LOS PASILLOS LATERALES PROYECTADOS POR PROVASOLI



BASAMENTO DE TORRES

APAENTEMENTE, LO QUE PODEMOS FER EN EL FRONTIS CORRESPONDE AL BASAMENTO DE ESTAS ESTRUCTURAS QUE JAMÁS FUERON TERMINADAS



PORTAL ACCESO

EN LA ZONA DEL ACCESO AUN SE PUEDEN VER LAS FUNDACIONES DE LOS PLINGTOS QUE IBAN A SOSTENER LAS CUATRO COLUMNAS DEL ACCESO